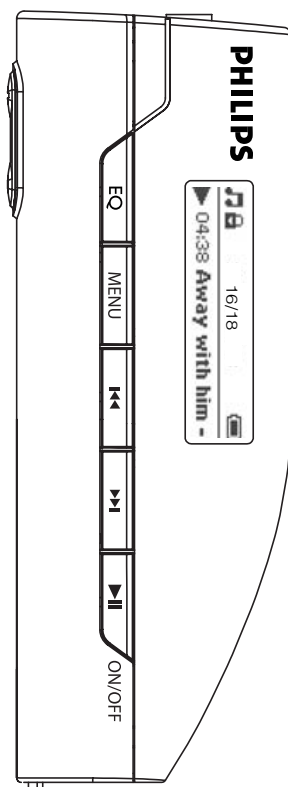


brugermanual

käyttööppaita | uživatelské příručky | felhasználói útmutatók
instrukcije obsługi | používateľské príručka | руководство пользователя
εγχειρίδιο χρήσης

Digital audioafspiller

Digitaalinen soitin | Digitální audiopřehrávač | Digitális audiolejátszó
Cyfrowy odtwarzacz muzyczny | Digitálny audioprehrávač
Цифровой аудиоплеер | Συσκευή ψηφιακού ήχου



Ελπίζουμε να απολαύσετε το προϊόν σας.

Επισκεφτείτε την τοποθεσία: www.philips.com/support και εισαγάγετε το όνομα της συσκευής σας για να προσβάλετε τις παρακάτω επιλογές:

- Συχνές ερωτήσεις
- Τελευταίοι οδηγοί χρήσης
- Τελευταίες λήψεις λογισμικού
- Αρχείων αναβάθμιση υλικολογισμικού

Εφόσον η αναβάθμιση του προϊόντος σας είναι δυνατή, σας συνιστούμε να το δηλώσετε στο

www.philips.com/register

για να μπορούμε να σας ενημερώνουμε κάθε φορά που διατίθεται μια νέα δωρεάν αναβάθμιση.

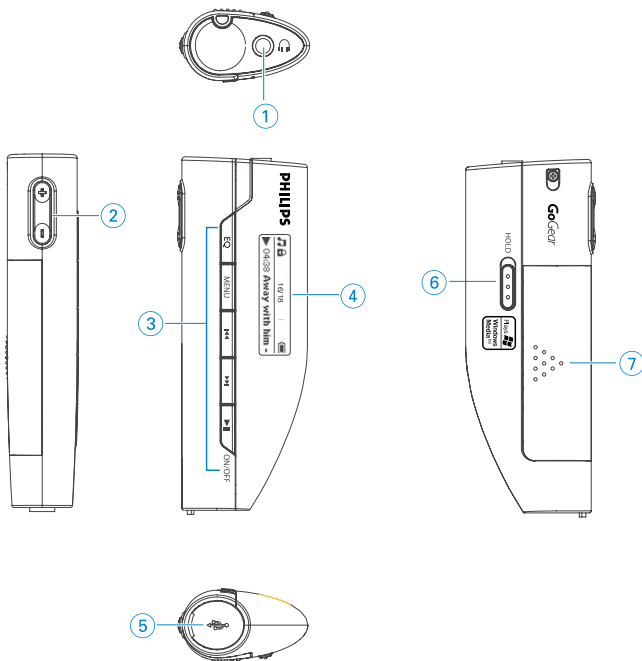
Οι αριθμοί μοντέλου και παραγωγής βρίσκονται στην ετικέτα δίπλα στην υποδοχή σύνδεσης USB.

Λίγα λόγια για το προϊόν σας

Με το προϊόν που μόλις αγοράσατε, μπορείτε να απολαύσετε τα εξής:
Αναπαραγωγή MP3 και WMA (δείτε ενότητα [ΛΕΙΤΟΥΡΓΙΑ ΜΟΥΣΙΚΗΣ](#))

Συμπαράδιδόμενα εξαρτήματα

- ακουστικά
- Προσαρμογέας USB
- Λουράκι λαιμού
- CD ROM με εγχειρίδιο χρήσης, προγράμματα οδήγησης, Συχνές ερωτήσεις, προγράμματα λογισμικού διαχείρισης μουσικής



Συνοπτική παρουσίαση των συνδέσεων και των κουμπιών

- | | | |
|---|----------------|--|
| ① | | Υποδοχή ακουστικών |
| ② | + / - | Ρύθμιση έντασης |
| ③ | EQ | Επιλέξτε EQUALIZER (ΙΣΟΣΤΑΘΜΙΣΤΗΣ). Για επανάληψη ή διαρκή επανάληψη μιας ακολουθίας σε ένα κομμάτι: |
| | MENU | Για επιλογές μενού |
| | ◀ / ▶ | Πίσω / Μπροστά; Επάνω / Κάτω κατά 1 επίπεδο |
| | ▶▶ | Ενεργοποίηση / απενεργοποίηση και Αναπαραγωγή / Παύση επιβεβαίωση μιας ρύθμισης μενού |
| ④ | Οθόνη | δυναμική προβολή μενού, επιλογών και πληροφοριών κομματιών |
| ⑤ | USB | Καλώδιο σύνδεσης USB |
| ⑥ | HOLD | Για κλείδωμα των πλήκτρων |
| ⑦ | Θύρα μπαταρίας | Ανοίξτε για να τοποθετήσετε τη μπαταρία |

Προετοιμασία

Εγκατάσταση λογισμικού

- 1 Τοποθετήστε το CD που σάς παρέχεται στη μονάδα CD-ROM του υπολογιστή σας. Εάν το CD δεν εκτελείται αυτόματα, κάντε κλικ στο αρχείο .exe στο ριζικό κατάλογο του CD.
- 2 Επιλέξτε τη γλώσσα που θέλετε. Ακολουθήστε τις οδηγίες της οθόνης για να ολοκληρώσετε την εγκατάσταση του Musicmatch® Jukebox και του Device Manager.

ΠΡΟΣΟΧΗ!

Για τους χρήστες των WINDOWS 98SE:


Για να αποφύγετε τη δημιουργία προβλημάτων κατά την εγκατάσταση, ΜΗ ΣΥΝΔΕΕΤΕ το συσκευή αναπαραγωγής στον υπολογιστή παρά μόνο ΜΕΤΑ την ολοκλήρωση της εγκατάστασης.


Οργανώστε και μεταφέρετε τη μουσική σας

Η συσκευή αναπαραγωγής θα εμφανιστεί ως νέα συσκευή μαζικής αποθήκευσης USB στον Windows Explorer. Μπορείτε να οργανώσετε αρχεία και να μεταφέρετε μουσική στη συσκευή σας κατά τη σύνδεση USB.



- 1 Κάντε κλικ και επισημάνετε ένα ή περισσότερα μουσικά κομμάτια για να τα μεταφέρετε μεταξύ της συσκευής αναπαραγωγής και του υπολογιστή σας.
- 2 ρησιμοποιήστε τις ενέργειες μεταφοράς και απόθεσης για να ολοκληρώσετε τη μεταφορά.
- 3 Μπορείτε επίσης να μεταφέρετε την ψηφιακή μουσική συλλογή σας από τον υπολογιστή στη συσκευή σας μέσω του παρεχόμενου λογισμικού διαχείρισης μουσικής.

Αποσυνδέστε με ασφάλεια τη συσκευή αναπαραγωγής.

Πραγματοποιήστε έξοδο από οποιαδήποτε ενεργή εφαρμογή εκτελείται παράλληλα με τις λειτουργίες της συσκευής αναπαραγωγής. Αφαιρέστε με ασφάλεια τη συσκευή σας κάνοντας κλικ στο  από τη γραμμή εργασιών.

Για τους χρήστες των WINDOWS 98SE: δεν υπάρχει το εικονίδιο  .

Απλά αποσυνδέστε τη συσκευή σας όταν ολοκληρωθεί η μεταφορά των αρχείων.

(Η μεταφορά αρχείων έχει ολοκληρωθεί όταν το  —  παραμείνει σταθερό.)

Μπαταρίες

Με αυτή τη συσκευή μπορείτε να χρησιμοποιήσετε:

- κανονικές μπαταρίες τύπου LR03, UM4 ή AAA (κατά προτίμηση Philips); ή
- αλκαλικές μπαταρίες τύπου LR03, UM4 ή AAA (κατά προτίμηση Philips); ή
- επαναφορτιζόμενες μπαταρίες τύπου LR03, UM4 ή AAA (κατά προτίμηση Philips).

Σημειώσεις: Βγάλτε τις μπαταρίες όταν η συσκευή δεν πρόκειται να χρησιμοποιηθεί για μεγάλο χρονικό διάστημα.

Ειδάγετε μπαταρίες

Ανοίξτε την θήκη μπαταριών. Τοποθετήστε μπαταρίες με σωστή πολικότητα.

Παροχή ισχύος

Ενεργοποίηση: Πατήστε και κρατήστε πατημένο το ►► μέχρι να εμφανιστεί η οθόνη εκκίνησης PHILIPS.

Απενεργοποίηση: Πατήστε και κρατήστε πατημένο το ►► ξανά μέχρι να εξαφανιστεί κάθε ένδειξη από την οθόνη.



ΣΥΜΒΟΥΛΗ

Η συσκευή σας τίθεται αυτόματα σε κατάσταση αδράνειας εάν δεν υπάρχει λειτουργία και αναπαραγωγή μουσικής εντός του χρονικού διαστήματος που ορίσατε στο SETTINGS (ΡΥΘΜΙΣΕΙΣ) > TIME OUT (ΧΡΟΝΙΚΟ ΟΡΙΟ).

Ένδειξη επιπέδου ισχύος

Μπορείτε να δείτε το κατά προσέγγιση επίπεδο ισχύος των μπαταριών σας στην οθόνη.

Μπαταρία γεμάτη

Μπαταρία γεμάτη κατά τα δύο τρίτα

Μπαταρία γεμάτη κατά το ήμισυ

Χαμηλό επίπεδο μπαταρίας

Άδεια μπαταρία



ΣΥΜΒΟΥΛΗ

Όταν οι μπαταρίες είναι σχεδόν άδειες, η οθόνη χαμηλής μπαταρίας αναβοσβήνει.

Η συσκευή σας θα τεθεί σε κατάσταση αδράνειας σε λιγότερο από 60 δευτερόλεπτα.

Η συσκευή σας θα αποθηκεύσει όλες τις ρυθμίσεις και τις μη ολοκληρωμένες εγγραφές πριν μεταβεί σε κατάσταση αδράνειας.

Μουσική βιβλιοθήκη: Αναπαραγωγή

Ενεργοποιήστε τη συσκευή ψηφιακού ήχου και μεταβείτε στην επιλογή Music library (Μουσική βιβλιοθήκη). Πατώντας το ►||, η συσκευή σας αναπαραγάγει όλα τα μουσικά κομμάτια στη μουσική βιβλιοθήκη με αλφαβητική σειρά.

Βασικές λειτουργίες	Κουμπιά
Αναπαραγωγή επόμενου κομματιού	Πατήστε ►
Αναπαραγωγή προηγούμενου κομματιού	Πατήστε ◀◀
Παύση αναπαραγωγής	Κατά τη διάρκεια της αναπαραγωγής πατήστε το κουμπί ►
Αναζήτηση προς τα εμπρός	Πατήστε και κρατήστε πατημένο το κουμπί ►
Αναζήτηση προς τα πίσω	Πατήστε και κρατήστε πατημένο το κουμπί ◀◀
Έλεγχος έντασης	+ / -

Προηγμένες λειτουργίες κατά τη διάρκεια της αναπαραγωγής

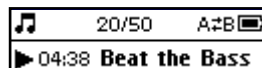
Χρησιμοποιήστε τα κουμπιά κύλισης για να ορίσετε τις παρακάτω επιλογές.

Ρυθμίσεων	Επεξήγηση
ΛΕΙΤΟΥΡΓΕΙΕΣ ΑΝΑΠΑΡΑΓΩΓΗΣ	Repeat 1 (Επανάληψη 1) / Repeat all (Επανάληψη όλων) / Shuffle (Τυχαιοποίηση) / Shuffle repeat (Επανάληψη τυχαιοποίησης) / Repeat folder (Επανάληψη φακέλου)
Scroll status (Κατάσταση κύλισης)	Medium (Μεσαία) / Slow (Αργή) / Fast (Γρήγορη)
Delete (Διαγραφή)	
Ηεξεσαμ τευιυξη (Επιλογές)	Time out (Χρονικό όριο)/ Χρονοδιακόπτης αυτόματης διακοπής λειτουργίας/ Συνέχιση/ Οπίσθιος φωτισμός/ Αντίθεση/ Γλώσσας/ Πληροφορίες/ Εργοστασιακές ρυθμίσεις

Επανάληψη A-B

Για επανάληψη ή διαρκή επανάληψη μιας ακολουθίας σε ένα κομμάτι:

- 1 Πατήστε **EQ** στο επιθυμητό σημείο έναρξης.
→ Στην οθόνη εμφανίζεται το **A+**.
- 2 Πατήστε ξανά **EQ** στο επιθυμητό σημείο τέλους.
→ Στην οθόνη εμφανίζεται το **A+B** και ξεκινά η αναπαραγωγή της επαναλαμβανόμενης ακολουθίας.



ΛΕΙΤΟΥΡΓΕΙΕΣ ΑΝΑΠΑΡΑΓΩΓΗΣ

Αλλαγή των λειτουργιών αναπαραγωγής

- 1 Πατήστε **MENU**. Επιλέξτε "Play modes" (Λειτουργίες αναπαραγωγής).
- 2 Χρησιμοποιήστε τα κουμπιά κύλισης για να ορίσετε τις παρακάτω επιλογές.

εικονίδιο	Επεξήγηση
	Normal playback (Κανονική αναπαραγωγή)
	Επαναλαμβανόμενη αναπαραγωγή ενός κομματιού
	Επαναλαμβανόμενη αναπαραγωγή όλων των κομματιών
	Αναπαραγωγή όλων των κομματιών σε τυχαία σειρά
	Αναπαραγωγή όλων των κομματιών σε τυχαία σειρά και επαναλαμβανόμενα

ΙΣΟΣΤΑΘΜΙΣΤΗΣ

Μπορείτε να ρυθμίσετε τη συσκευή σας να αναπαράγει μουσικά κομμάτια με διαφορετικά EQ (ισοσταθμιστές).

Αλλαγή ισοσταθμιστών

- 1 Κατά την αναπαραγωγή μουσικής, Πατήστε **EQ**.
- 2 Κάντε εναλλαγή για να επιλέξετε Rock, Funk, Jazz, Classic, Hip Hop, Dance, Custom ή Off. Μπορεί να ακούτε διάφορα εφέ μουσικής κατά την εναλλαγή.

Προσαρμογή ρυθμίσεων

- 1 Πατήστε **MENU** για επιλογές ρυθμίσεων. Επιλέξτε General setting (Επιλογές).
- 2 Πατήστε το **⏪** για κύλιση προς τα πάνω ή το **⏩** για κύλιση προς τα κάτω.
- 3 Πατήστε **▶** για να επιβεβαιώσετε την επιλογή σας.
- 4 Πατήστε **MENU** το **⏪** για να πραγματοποιήσετε έξοδο από τις προβαλλόμενες οθόνες ρυθμίσεων.



ΣΥΜΒΟΥΛΗ

- Στην οθόνη της συσκευής εμφανίζονται επιλογές για κάθε ρύθμιση.
- Οι διαθέσιμες ρυθμίσεις διαφέρουν ανάλογα με την επιλεγμένη λειτουργία.

Επιλογές	ρυθμίσεων
Time out (Χρονικό όριο)	3 minutes (3 λεπτά) / 5 minutes (5 λεπτά) / 10 minutes (10 λεπτά) / 30 minutes (30 λεπτά) / Off (Απενεργοποίηση)
Sleep timer (Χρονοδιακόπτης αυτόματης διακοπής λειτουργίας)	15 minutes (15 λεπτά) / 30 minutes (30 λεπτά) / 45 minutes (45 λεπτά) / 60 minutes (60 λεπτά) / Off (Απενεργοποίηση)
Συνέχιση	Ενεργοποίηση / Απενεργοποίηση
Οπίσθιος φωτισμός	60 δευτερόλεπτα / 30 δευτερόλεπτα / 10 δευτερόλεπτα / Ενεργοποίηση / Απενεργοποίηση
Αντίθεση	Επίπεδα 1 – 6
Language (Γλώσσας)	English / Français/ Deutsch / Español / Italiano / Nederlands / Português / Svenska / Polski
Πληροφορίες	FW version (Έκδοση Υ/Λ) / Memory available (Διαθέσιμη μνήμη)
Εργοστασιακές ρυθμίσεις	Restore Factory settings (Επαναφορά εργοστασιακών ρυθμίσεων)

Πληροφορίες για το Firmware Manager

Η συσκευή σας ελέγχεται από ένα εσωτερικό πρόγραμμα που ονομάζεται υλικολογισμικό. Με το Firmware Manager, μπορείτε να πραγματοποιήσετε ενημέρωση και επαναφορά της συσκευής σας με λίγα απλά κλικ.

Εγκατάσταση του Firmware Manager

- ① Τοποθετήστε το CD που σάς παρέχεται στη μονάδα CD-ROM του υπολογιστή σας.
- ② Ακολουθήστε τις οδηγίες στην οθόνη για την ολοκλήρωση της εγκατάστασης.

Ενημέρωση υλικολογισμικού

- ① Βεβαιωθείτε ότι ο υπολογιστής σας είναι σε δίκτυο και είναι συνδεδεμένος στο Internet.
- ② συνδέστε τη συσκευή σας στον υπολογιστή.
- ③ Εκκινήστε το Firmware Manager.
- ④ Ακολουθήστε τις οδηγίες στην οθόνη για να ολοκληρώσετε την επαναφορά του υλικολογισμικού.


Αντιμετώπιση προβλημάτων

Εάν προκύψει σφάλμα, ελέγξτε πρώτα τα σημεία που περιγράφονται στις επόμενες σελίδες. Για επιπλέον βοήθεια και άλλες συμβουλές αντιμετώπισης προβλημάτων, ελέγξτε τις Συχνές ερωτήσεις για το συσκευής αναπαραγωγής στην τοποθεσία www.philips.com/support. Εάν δεν αντιμετωπίσετε το πρόβλημα ακολουθώντας τις παρακάτω υποδείξεις, απευθυνθείτε στην εξουσιοδοτημένη αντιπροσωπία σέρβις σας.

ΠΡΟΕΙΔΟΠΟΙΗΣΗ:

Σε καμία περίπτωση μην επιχειρήσετε να επισκευάσετε μόνοι σας τη συσκευή, καθώς θα καταστεί άκυρη η εγγύηση.

Σύμπτωμα	Λύση
Αδύνατη ενεργοποίηση	Τοποθετήστε καινούργιες μπαταρίες. Πατήστε ►► και ενεργοποιήστε τη συσκευή. Σε περίπτωση σφάλματος συσκευής, συνδέστε τη συσκευή στον υπολογιστή σας. Χρησιμοποιήστε το Firmware Manager για να γίνει επαναφορά της συσκευής σας.
Η συσκευή εμφανίζει το μήνυμα "Memory Full" (Πλήρης μνήμη)	- συνδέστε τη συσκευή σας στον υπολογιστή. Διαγράψτε τα ανεπιθύμητα αρχεία. Αποσυνδέστε την πρίζα με ασφάλεια. Πραγματοποιήστε ξανά .



Memory full

Ασφάλεια και συντήρηση

Γενικές οδηγίες συντήρησης

Αποφυγή πρόκλησης ζημιών ή βλαβών

- Μην εκθέτετε τη συσκευή σε θερμότητα προερχόμενη από εξοπλισμό θέρμανσης ή άμεση επαφή με τον ήλιο.
- Μην αφήνετε τη συσκευή αναπαραγωγής να πέσει και μην ρίχνετε αντικείμενα επάνω στη συσκευή.
- Να μη βυθίζετε το συσκευής αναπαραγωγής σε νερό. Μην αφήνετε να εισέλθει νερό στην υποδοχή του ακουστικού ή στην υποδοχή σύνδεσης USB, καθώς η είσοδος νερού στη συσκευή μπορεί να προκαλέσει σημαντική βλάβη.
- Μη χρησιμοποιείτε καθαριστικά τα οποία περιέχουν οινόπνευμα, αμμωνία, βενζίνη ή τριπτικά συστατικά, καθώς μπορεί να καταστρέψουν τη φινιρισμένη επιφάνεια του συσκευής αναπαραγωγής.
- Η ύπαρξη ενεργοποιημένων κινητών τηλεφώνων στη γύρω περιοχή μπορεί να δημιουργήσει παρεμβολές στη συσκευή.
- Βεβαιωθείτε ότι διατηρείτε τα πρωτότυπα των αρχείων που μεταφέρατε στη συσκευή. Η Philips δε φέρει καμία ευθύνη για τυχόν απώλεια περιεχομένου σε περίπτωση πρόκλησης ζημιών στη συσκευή ή μη δυνατότητας ανάγνωσης.

Πληροφορίες σχετικά με τη θερμοκρασία λειτουργίας και φύλαξης

- Χρησιμοποιείτε τη συσκευή σε μέρη με θερμοκρασία μεταξύ 0 αξδ 35°C (32 υο 95°F).
- Φυλάσσετε τη συσκευή σε μέρη με θερμοκρασία μεταξύ -20 και 45°C (-4 έως 113F).
- Η διάρκεια της μπαταρίας μπορεί να μειωθεί σε χαμηλές θερμοκρασίες.

Χρήση των ακουστικών

Ασφάλεια ακοής

Να ακούτε σε μέτρια ένταση. Η χρήση των ακουστικών σε δυνατή ένταση μπορεί να προκαλέσει βλάβες στην ακοή σας.

Σας προτείνουμε το σετ ακουστικών αρ.AY3808 για χρήση με αυτό το προϊόν.

Σημαντικό (για μοντέλα που διαθέτουν βσπαγλεδ ακουστικά):

Η Philips εγγυάται συμβατότητα με τη μέγιστη απόδοση ήχου των συσκευών ψηφιακού ήχου που παράγει αυτή, όπως καθορίζεται από τα σχετικά κανονιστικά σώματα, μόνο για το σετ ακουστικών που σας παρέχει αρχικά.

Σε περίπτωση που απαιτηθεί αλλαγή, σας προτείνουμε να επικοινωνήσετε με τον μεταπωλητή προκειμένου να παραγγείλετε ένα πανομοιότυπο μοντέλο με αυτό που παραλάβατε αρχικά από τη Philips.

Ασφάλεια κυκλοφορίας

Μη χρησιμοποιείτε τη συσκευή ενώ οδηγείτε ή κάνετε ποδήλατο καθώς μπορεί να προκληθούν ατυχήματα.

Πληροφορίες σχετικά με τα πνευματικά δικαιώματα

- Όλα τα εμπορικά σήματα και τα κατοχυρωμένα εμπορικά σήματα ανήκουν στους αντίστοιχους ιδιοκτήτες.
- Η αντιγραφή και η διανομή των αρχείων που περιέχονται στην τοποθεσία του Ιξυεσξευ / στο CD χωρίς άδεια παραβιάζουν τους νόμους περί πνευματικών δικαιωμάτων και τις διεθνείς συμβάσεις.
- Κάθε χωρίς άδεια υου νομίμου καυόχου (και μη περιοριστικά) αναπαραγωγή, ανιγραζή, διατκευή, μευάδοτη υων προτυαυεομενών από υο Νόμο "περί Πνευμαυικής Ιδιοκυητίας" έργων, τυμπεριλαμζανομένων υων προγραμμάυων ηλεκυρονικών υπολογιτυών, αρχείων, καθώς και η αναμευάδοτη και αναπαραγωγή ήχου και εικόνας, απαγορεύευαι αυτυηρά. Κάθε υέυοια παραζήιαη θεμελιώνει ατυική ευθύνη για αποζημύωτη και οδηγεί τε ποινική δίωζη υου παραζήιη. Αυυή η τυτκευή δεν πρέπει να χρητυμοποιεύαι για υέυοιους τυκοπούς

Πληροφορίες σχετικά με το περιβάλλον

Έχει παραλειφθεί κάθε περιττό υλικό συσκευασίας. Η συσκευασά μπορεί να διαχωριστεί εύκολα σε τέσσερα υλικά: χαρτόνι, PS, PE, PET.

Η συσκευή σας αποτελείται από υλικά που μπορούν να ανακυκλωθούν εάν αποσυναρμολογηθεί από κάποια εταιρεία που εξειδικεύεται στον τομέα αυτό. Σας παρακαλούμε να τηρήσετε τους κανονισμούς που ισχύουν στη χώρα σας ως προς τη διάθεση των υλικών συσκευασίας, άδειων μπαταριών και παλαιών συσκευών.

Απόρριψη του παλιού προϊόντος σας

Το προϊόν σας έχει σχεδιαστεί και κατασκευαστεί με υλικά και εξαρτήματα υψηλής ποιότητας, τα οποία μπορούν να ανακυκλωθούν και να ξαναχρησιμοποιηθούν.



Όταν ένα προϊόν διαθέτει το σύμβολο ενός διαγραμμένου δοχείου απορριμμάτων με ρόδες, το προϊόν αυτό καλύπτεται από την Ευρωπαϊκή Οδηγία 2002/96/EK

Ενημερωθείτε σχετικά με το τοπικό σύστημα ξεχωριστής συλλογής ηλεκτρικών και ηλεκτρονικών προϊόντων.

Συμμορφωθείτε με την ισχύουσα τοπική νομοθεσία και μην απορρίπτετε τα παλιά σας προϊόντα μαζί με τα οικιακά απορρίμματα. Η σωστή απόρριψη των παλιών σας προϊόντων θα βοηθήσει στη μείωση των πιθανών αρνητικών επιπτώσεων για το περιβάλλον και την ανθρώπινη υγεία.

Τροποποιήσεις

Τροποποιήσεις χωρίς τη σχετική άδεια του κατασκευαστή μπορεί να ακυρώσουν τη δικαιοδοσία του χρήστη για λειτουργία της συσκευής.

Σημείωση για την Ευρωπαϊκή Ένωση

Το προϊόν αυτό πληροί τις απαιτήσεις της Ευρωπαϊκής Ένωσης ως προς τις ραδιοπαραεμβολές.

Τεχνικά στοιχεία

Τροφοδοσία	αλκαλικής μπαταρίας AAA	
Διάρκεια αναπαραγωγής	μπαταρίας 8 ώρες με χρήση 1 αλκαλικής μπαταρίας AAA	
Εικόνα / Οθόνη	μπλε φωτεινή ένδειξη LCD οπισθοφωτισμού, 128 × 32 pixels	
Ήχος	Διαχωρισμός καναλιών	40 dB
	Τιμές των παραμέτρων	Rock / Funk / Jazz / Classic / Hip Hop / Dance / Off
	Απόκριση συχνότητας	40-18 000 Hz
	Λόγος σήματος προς θόρυβο	>85 dB
	Ισχύς εξόδου (RMS)	2 × 4 mW
Αναπαραγωγή ήχου		
Φορμά συμπίεσης	MP3 (8-320 kbps και VBR; Ρυθμός δειγματοληψίας: 8, 11.025, 16, 22.050, 24, 32, 44.1, 48 kHz) WAV WMA (5-192 kbps)	
Υποστήριξη ετικετών ταυτότητας (ID3-tag)	τίτλος	
	Σημειώσεις: δεν υποστηρίζονται αρχεία μουσικής με προστασία αντιγραφής (DRM).	
Μέσα αποθήκευσης	SA157 512 MB NAND Flash* SA159 1 GB NAND Flash* <i>*Η πραγματική χωρητικότητα μετά τη μορφοποίηση θα είναι μικρότερη</i>	
Σύνδεση	Ακουστικά 3,5 mm, USB 2.0 (πλήρους ταχύτητας)	
Μεταφορά μουσικής	μέσω Musicmatch® Jukebox	
Μεταφορά δεδομένων	μέσω Windows Explorer	
Απαιτήσεις συστήματος	Windows® 98 SE / Me / 2000 (SP3 ή μεταγενέστερο) ή XP (SP1 ή μεταγενέστερο) Mac OS 9.2.2 ή νεότερη Επεξεργαστής Pentium Class MMX 166 MHz ή ταχύτερος 96 MB RAM Χώρος σκληρού δίσκου 50 MB Σύνδεση Internet Microsoft Internet Explorer 5.5 ή μεταγενέστερο Κάρτα οθόνης βίντεο Κάρτα ήχου Θύρα USB	

Η Philips επιφυλάσσει το δικαίωμα πραγματοποίησης αλλαγών στη σχεδίαση και στις προδιαγραφές, χωρίς προειδοποίηση, με στόχο τη βελτίωση του προϊόντος.



 Be responsible
Respect copyrights

Specifications are subject to change without notice.
Trademarks are the property of Koninklijke Philips Electronics N.V.
or their respective owners
2005 © Koninklijke Philips Electronics N.V. All rights reserved.

www.philips.com



Printed in China