











D

## Kurzanleitung

Lesen Sie vor der Verwendung der Spülmaschine die Gebrauchs- und Installationsanleitung!




Programmübersicht		Öko-Taste 	Reiniger <sup>2)</sup>		Verbrauch bei Verwendung von einem Schubfach			Verbrauch bei Verwendung von zwei Schubfächern		
Programm	Beladungsempfehlung		1. Behälter für Vorreinigung	2. Behälter für Hauptreinigung	Liter	kWh	Minuten	Liter	kWh	Minuten
 <b>Intensiv</b> 70°C	Stark verschmutztes Ess- und Kochgeschirr	-	X	X	15,0	0,97	130	30,0	1,94	130
 <b>Öko intensiv</b> 60°C	Stark verschmutztes Alltagsgeschirr	X	X	X	12,5	0,76	125	25,0	1,48	125
 <b>Normal</b> 65°C	Optimale Reinigungs- und Trocknungsleistung bei normal verschmutztem Geschirr	-	X	X	12,0	0,81	111	24,0	1,57	111
 <b>Öko normal</b> <sup>1)</sup> 50°C	Optimale Energienutzung bei normal verschmutztem Geschirr	X	X	X	12,0	0,75	180	24,0	1,80	180
 <b>Kurz</b> 50°C	Leicht verschmutztes Geschirr	-	-	X	7,5	0,47	56	15,0	0,89	56
 <b>Öko kurz</b> 45°C	Leicht verschmutztes, fettfreies Geschirr	X	-	X	7,5	0,34	42	15,0	0,66	42
 <b>Schonend</b> 55°C	Leicht verschmutztes und hitzeempfindliches Steingut und Kristallglas	-	-	X	10,0	0,62	96	20,0	1,22	96
 <b>Öko schonend</b> 45°C	Leicht verschmutztes, fettfreies und hitzeempfindliches Steingut sowie Kristallglas	X	-	X	10,0	0,46	91	20,0	0,89	91
 <b>Vorspülen</b> kalt	Zum Einweichen und zur Vermeidung unangenehmer Gerüche	-	-	-	3,0	0,03	12	6,0	0,05	12

<sup>1)</sup> Vergleichsprogramm für die Energieauszeichnung im Einklang mit den Vorschriften EN 50242.

<sup>2)</sup> Siehe Gebrauchsanleitung.

**HINWEIS:**Die Spüldauer kann je nach Temperatur des zulaufenden Wassers, Umgebungsbedingungen, Art des Geschirrs und abhängig davon, ob das Gerät während des Spülgangs geöffnet wurde, von den Angaben abweichen.

Die auf der elektronischen Anzeige eingeblendete Spüldauer ist UNGEFÄHR und beruht auf einer Zulaufwassertemperatur von 20°C.

 5019 696 92700




## STANDARDS FÜR SPÜLMASCHINEN

Der Schubladen-Geschirrspüler wurde bezüglich der Reinigungs- und der Trocknungsleistung auf Einhaltung der Richtlinien EN50242 getestet.

Im Folgenden sind Empfehlungen bezüglich Geschirranordnung, Spülmittel- und Klarspülermengen für das Gerät aufgeführt.

<b>Spülprogramm</b>	Öko normal
<b>Spülmittelmenge</b>	2,5 g (Vorreinigung) pro Schubfach 15,5 g (Hauptreinigung) pro Schubfach
<b>Klarspüler-Einstellung</b>	Passen Sie die Enthärtereinstellung an die jeweilige Wasserqualität an. Siehe die Abschnitte über den Wasserenthärter und den Anpassungsmodus in der Gebrauchsanleitung.
<b>Max. Gedeckanzahl pro Schubfach</b>	6
<b>Beim Spülmaschinentest verwendetes Zubehör</b>	Korb, Ablauffilterzugriff, Mega-Einsatz, Tellereinsatz, Besteckkorb, Tassenhalter und Tassenleisten.

### Empfohlene Geschirranordnung



### Installation des Tassenhalters



### Elemente zum Einladen von Tassen



#### Hinweis

Der vordere Tassenhalter ist länger als der hintere.

